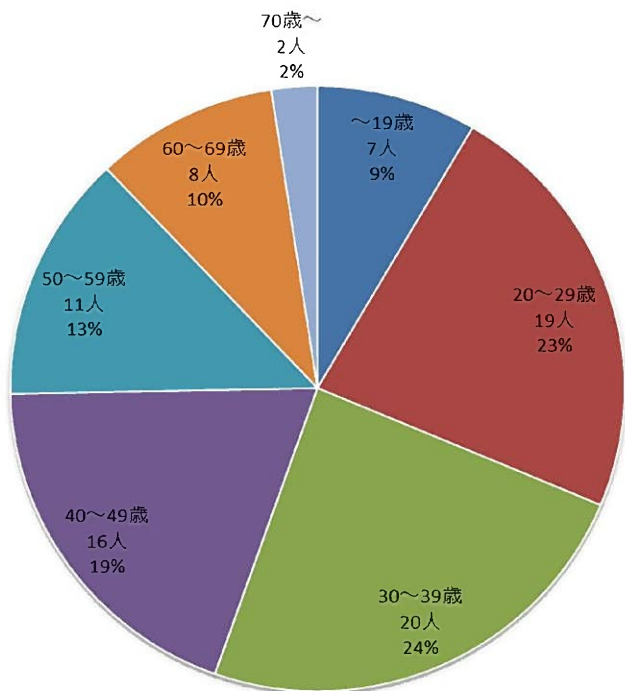


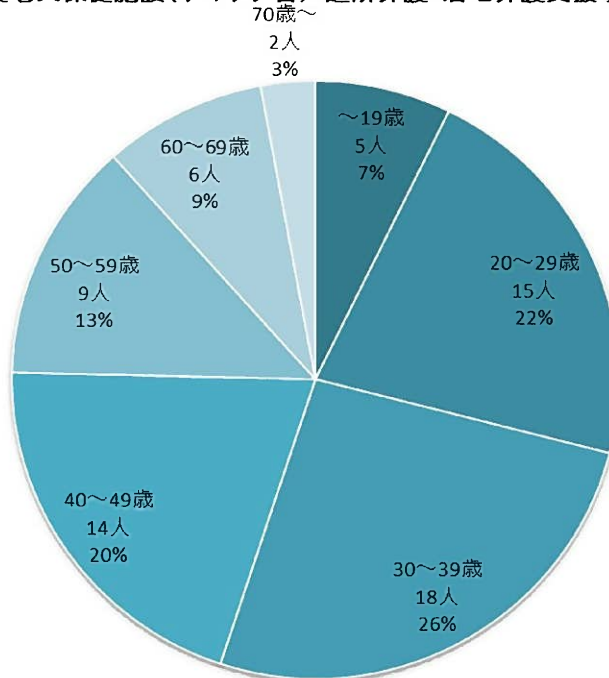
平成28年度 清生会における正職員の年齢分布

法人全体の職員の年齢分布



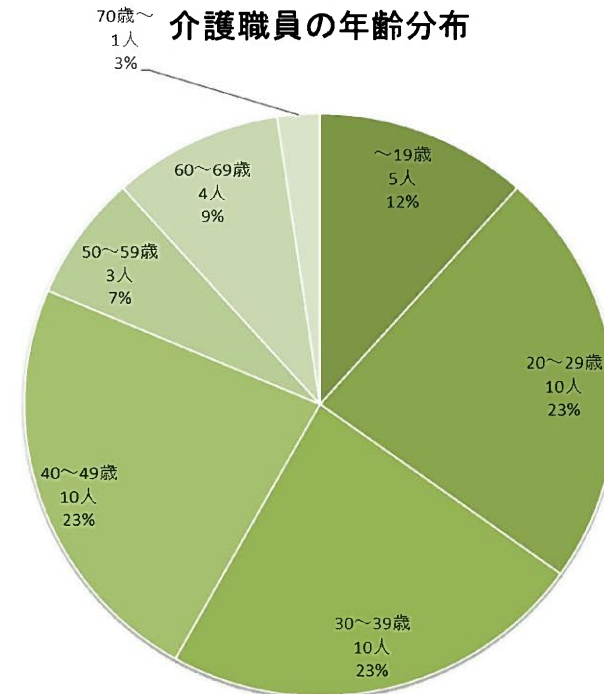
~19歳	7人
20~29歳	19人
30~39歳	20人
40~49歳	16人
50~59歳	11人
60~69歳	8人
70歳~	2人

介護保険事業所の職員の年齢分布 (介護老人保健施設(デイケア含)・通所介護・居宅介護支援事業所)



~19歳	5人
20~29歳	15人
30~39歳	18人
40~49歳	14人
50~59歳	9人
60~69歳	6人
70歳~	2人

介護職員の年齢分布



~19歳	5人
20~29歳	10人
30~39歳	10人
40~49歳	10人
50~59歳	3人
60~69歳	4人
70歳~	1人