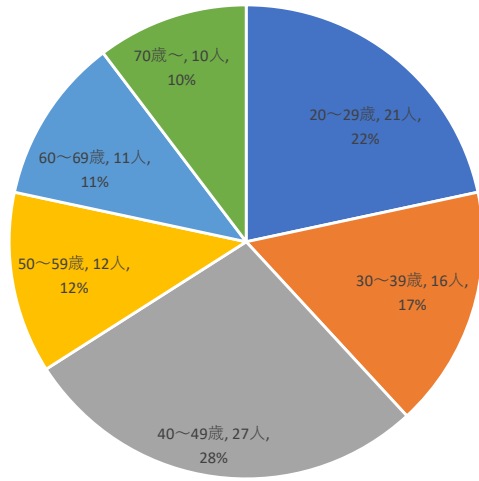


R4年度 清生会における正職員の年齢分布 (R4年4月1日現在)

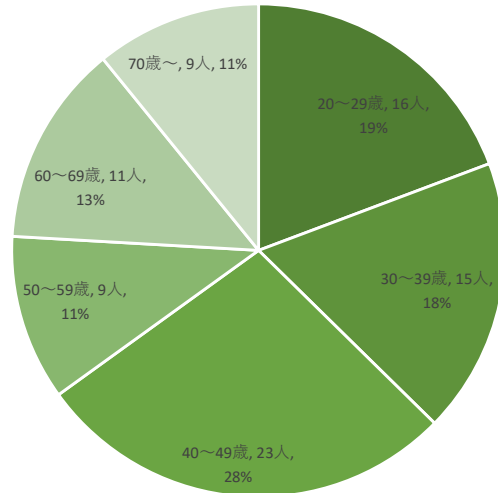
法人全体の年齢分布



■ 20～29歳 ■ 30～39歳 ■ 40～49歳 ■ 50～59歳 ■ 60～69歳 ■ 70歳～

20～29歳	21人
30～39歳	16人
40～49歳	27人
50～59歳	12人
60～69歳	11人
70歳～	10人

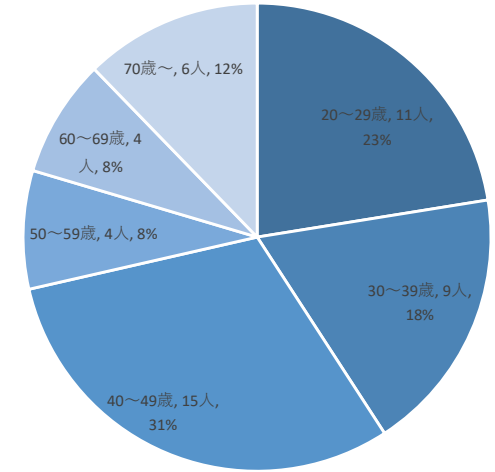
介護保険事業所の職員の年齢分布



■ 20～29歳 ■ 30～39歳 ■ 40～49歳 ■ 50～59歳 ■ 60～69歳 ■ 70歳～

20～29歳	16人
30～39歳	15人
40～49歳	23人
50～59歳	9人
60～69歳	11人
70歳～	9人

介護職員の年齢分布



■ 20～29歳 ■ 30～39歳 ■ 40～49歳 ■ 50～59歳 ■ 60～69歳 ■ 70歳～

20～29歳	11人
30～39歳	9人
40～49歳	15人
50～59歳	4人
60～69歳	4人
70歳～	6人